

上水宣道小學

# 資訊科技

四年級



姓名：

班別：

# 目錄

第 1 課	倉頡字母	P.1
第 2 課	輔助字形	P.4
第 3 課	速成輸入法	P.13
第 4 課	倉頡輸入法	P.18
第 5 課	常用字的倉頡碼	P.32
第 6 課	拼音輸入法	P.38



# 第 1 課 倉頡字母

嘩！為甚麼你不需要使用手寫板便能在電腦中輸入中文字？



因為我正在使用倉頡輸入法。即使在沒有手寫板的情況下，我也能快速輸入中文。



倉頡？是不是那位中國神話人物—相傳為黃帝的史官，創造文字的倉頡？他好像還有「雙瞳四目」，有點可怕！



倉頡是否真正存在，我也不太清楚。不過倉頡輸入法是由二十五個倉頡字母和九十多個輔助字形來進行編碼，只要輸入指定編碼便能輸入一個中文字。

如果我學懂倉頡，我便不用帶著手寫板。我覺得使用手寫板不太方便，而且太慢了。



那麼，我們由最簡單的開始學起。

## 重點教學

1. 根據中文字的結構和組字原理，配合電腦邏輯處理的需要，經過分析、歸納後，總共整理出二十五個基本字形，稱為倉頡字母。
2. 英文鍵盤中的「A」至「Y」的二十五個英文字母，分別對應著二十五個倉頡字母。
3. 倉頡字母按照中文的字形構造和組字原理歸納了四大類別：

「哲理類」：日[A]、月[B]、金[C]、木[D]、水[E]、火[F]、土[G]

「筆劃類」：竹[H]、戈[I]、十[J]、大[K]、中[L]、一[M]、弓[N]

「人體類」：人[O]、心[P]、手[Q]、口[R]

「字形類」：尸[S]、廿[T]、山[U]、女[V]、田[W]、卜[Y]

另外，加上「難字類」：難[X]

4. 倉頡字母口訣：

哲理類：中國傳統的陰陽五行

倉頡字母	英文字母	口訣
日	A	日
月	B	月
金	C	金
木	D	木
水	E	水
火	F	火
土	G	土

哲理類的口訣直接以倉頡字母來記憶，而且哲理類的字母全是部首。

筆劃類：中國文字的基本筆劃

倉頡字母	英文字母	口訣	
竹	H	斜	「斜」代表「/」的筆劃。
戈	I	點	「點」代表「、」的筆劃。
十	J	交	「交」代表「十」的筆劃。
大	K	叉	「叉」代表「X」的筆劃。
中	L	縱	「縱」代表「 」的筆劃。
一	M	橫	「橫」代表「—」的筆劃。
弓	N	鉤	「鉤」代表「J」的筆劃。

人體類：人身體的器官名稱

倉頡字母	英文字母	口訣	
人	O	人	人體類的口訣直接以倉頡字母來記憶，而且人體類的字母全是部首。
心	P	心	
手	Q	手	
口	R	口	

字形類：本真的形像代表字的外形

倉頡字母	英文字母	口訣	
尸	S	側	「匸」代表側在一旁的字形。
廿	T	並	「卅」代表左右並列的字形。
山	U	仰	「凵」代表開口仰天的字形。
女	V	扭	「匚」代表扭曲的字形。
田	W	方	「口」代表有字的方框。
卜	Y	卜	「卜」代表一豎一點的字形。

5. 在鍵盤中，各個倉頡字母的分佈如下：



英文字母「Z」在倉頡輸入法中沒有對應的倉頡字母，但在倉頡輸入法中被應用來輸入標點符號。由「Z難日日」至「Z難日卜」、「Z難月日」至「Z難月卜」、「Z難金日」至「Z難金卜」分別代表不同的標點符號。下表列出一些常用的標點符號：

倉頡碼	標點符號	倉頡碼	標點符號	倉頡碼	標點符號	倉頡碼	標點符號
Z難日月	,	Z難日木	。	Z難日金	、	Z難日竹	:
Z難日戈	?	Z難日十	!	Z難日土	;	Z難日中	...

## 試試看

現在試一試完成下表：

倉頡字母	英文字母	口訣
	A	
		月
	C	
木		
	E	
		火
	G	

倉頡字母	英文字母	口訣
竹		
	I	
		交
	K	
中		
	M	
		鈎

倉頡字母	英文字母	口訣
人		
	P	
		手
	R	

倉頡字母	英文字母	口訣
	S	
廿		
	U	
		扭
	W	
卜		

朱邦復是倉頡輸入法的發明者。他用最笨的方法，從數本中文字典裡一一剪字、貼在卡片上，再重新排列組合，找出其文字特徵。他花了五年時間，最終推出倉頡輸入法。而且他為了使倉頡輸入法能普及使用，還放棄申請專利權，讓人可以免費使用。



朱先生這種無私精神，值得我們好好學習。

## 第 2 課 輔助字形

我已經學懂所有倉頡字母，是否可以使用倉頡輸入法？

你認為只學英文字母便能懂得所有英文字詞嗎？

以我的聰明才智應該沒有難度。

唉！那我沒有甚麼可教你了！

我只是說笑而已！請你繼續教我吧！我會虛心學習的。

中文的字形構造和組字原理千變萬化，只靠倉頡字母不能應付所需。所以除倉頡字母，倉頡字母也有其相關的輔助字形。

噢！看來還要謹記很多不同的字形。

輔助字形的變化比倉頡字母多，而且較易混淆，所以你一定要花更多時間記好那些輔助字形。

### 重點教學

- 基本的倉頡字母並不能組成數以萬計的中文字，所以要配合輔助字形才能組成所有中文字。而每個倉頡字母都有其相關的輔助字形，這些輔助字形多與其倉頡字母有相似的部份。以下列出所有倉頡字母及其相關的輔助字形，讓我們可以清楚知道中文字內倉頡字母及輔助字形的位罝。
- 輔助字形—哲理類

倉頡字母「日」與它的輔助字形

輔助字形	範例
日	明 音 是 恨 間
曰	冒 晃 書 卓 最
四	色 巴 眉 免 象

倉頡字母「月」與它的輔助字形

輔助字形	範例
月	晴 肖 助 甫 肚
冂	換 雨 市 角 用
冫	電 膏 軍 忱 學
夕	祭 將 貓 燃 恆
灬	彩 靜 爭 菜 亂

倉頡字母「金」與它的輔助字形

輔助字形	範例
金	針錯錢鑒銜
丩	丫商並業僚
八	谷交基真公
儿	空西朮罕匹

倉頡字母「木」與它的輔助字形

輔助字形	範例
木	樹余本來東
十	子爭宇寸材
巾	也皮五快偉

倉頡字母「水」與它的輔助字形

輔助字形	範例
水	冰汞永樣拯
彳	湯衍準羨闊
又	又搬搔反優
水	函黎泰求康

倉頡字母「火」與它的輔助字形

輔助字形	範例
火	螢煲灰煜秋
灬	馬魯為羔顯
灬	光粒肖半平
灬	少不示祥奈

倉頡字母「土」與它的輔助字形

輔助字形	範例
土	幸靠里去扭
土	到街坦址坑
士	壯賣任殼聲

試試看

現在試一試圈出有「哲理類」字形的中文字(「哲理類」字母：日、月、金、木、水、火、土)。

今 天 在 上 宣 操 場 內 找 紫 韻  
 明 年 梁 同 學 將 會 購 買 電 腦

3. 輔助字形一筆劃類

倉頡字母「竹」與它的輔助字形

輔助字形	範例
竹	笛筆筒笑竿
一	泉行告梯風
厂	反后殷淚留

倉頡字母「戈」與它的輔助字形

輔助字形	範例
戈	我或國成戊
丶	次之球寸虫
厶	玄能藝牟棄
广	廣康度禪塘

倉頡字母「十」與它的輔助字形

輔助字形	範例
十	都午德蜂訊
宀	字安家宇寫

倉頡字母「大」與它的輔助字形

輔助字形	範例
大	笑夾奮春夷
𠂇	灰宏九力者
犻	狗狐猜狷獲
乂	交希爸又放
疒	瘋病痣痰癌

倉頡字母「中」與它的輔助字形

輔助字形	範例
中	忠虫束漢櫃
丨	申除腳弔數
丿	兆班川片胤
聿	書盡聿唐康
衤	衫裕袒初裙

倉頡字母「一」與它的輔助字形

輔助字形	範例
一	至更再貴雨
冫	冷此或非羽
工	攻虹巫空試
厂	原厄崖振危
丿	石面諱兀磐

倉頡字母「弓」與它的輔助字形

輔助字形	範例
弓	引弱夷弟弗
一	予孩廷陌鄧
丿	到小間亨舒
㇇	魚色角詹兔
夕	久汐銘宛夢
㇇	次尔你砍羨
乚	虱氣飛風訊
乙	乞吃瓦九挖

試試看

現在試一試圈出有「筆劃類」字形的中文字(「筆劃類」字母：竹、戈、十、大、中、一、弓)。

張 老 師 經 常 到 公 園 做 運 動  
圖 書 館 內 有 很 多 守 護 天 使

#### 4. 輔助字形—人體類

倉頡字母「人」與它的輔助字形

輔助字形	範例
人	坐 欠 走 亥 內
亻	他 誰 仿 袋 確
人	合 全 谷 飽 餐
亻	乞 午 修 牧 搖
亻	家 隊 桃 率 飛
亻	爪 之 登 祭 夫

倉頡字母「心」與它的輔助字形

輔助字形	範例
心	忠 念 悶 愛 秘
忄	性 快 恤 恆 憐
小	恭 忝 添 舔 慕
勹	句 苟 喝 鄒 象
匕	它 比 旨 老 鹿
匕	托 也 世 屯 帶
匕	代 民 底 試 貳

倉頡字母「手」與它的輔助字形

輔助字形	範例
手	拿 擘 拳 擊 摩
扌	打 拓 提 擦 我
扌	半 表 契 聿 害
扌	那 判 規 春 勝
扌	年 舞 降 傑 偉

倉頡字母「口」

輔助字形	範例
口	哭 可 吹 吾 民

#### 試試看

現在試一試圈出有「人體類」字形的中文字(「人體類」字母：人、心、手、口)。

契 媽 帶 我 到 餐 廳 吃 漢 堡 扒  
 恭 喜 他 成 為 今 屆 傑 出 青 年

5. 輔助字形一字形類

倉頡字母「尸」與它的輔助字形

輔助字形	範例
尸	尺局尼刷尉
コ	君巨爭婦慧
匸	巨框臨馬凹
丁	司力乃卻卷
尸	長耳耶怎肆

倉頡字母「廿」與它的輔助字形

輔助字形	範例
廿	革勤度世甘
卅	茶暮落寞匿
卅	戒形餅冊曲
卅	羊意善鼓南
卅	恭其典垂溝
卅	並血盈業僕
卅	關聯虛

倉頡字母「山」與它的輔助字形

輔助字形	範例
山	峇密微匄幽
山	逆朔蚩鄒厥
山	凶目貝禽屯
山	扎充危七已

倉頡字母「女」與它的輔助字形

輔助字形	範例
女	汝好奴接數
女	災巡絲玄牽
女	忙叫牙妝吳
女	以越民瓦鼠
女	鼠竄鼬鼪鼯
女	衣艮長派脈

倉頡字母「田」與它的輔助字形

輔助字形	範例
田	里甸留畸申
田	四回園黑面
田	母每悔毒毋

倉頡字母「卜」與它的輔助字形

輔助字形	範例
卜	下外赴拆訴
卜	上正虛與非
卜	文辛高盲丹
卜	迪通過腿隨
卜	斗雨冬於犀

## 試試看

現在試一試圈出有「字形類」字形的中文字(「字形類」字母：尸、艹、山、女、田、卜)。

高 團 長 經 常 出 席 畢 業 典 禮  
每 次 下 雨 他 急 忙 越 過 草 地

### 6. 輔助字形—難字類

倉頡字母「難」的輔助字形

輔助字形	範例
齊	齊
龜	龜
兒	兒
蕭	蕭
薦	薦
兼	兼

輔助字形	範例
與	與
繩	繩
慶	慶
身	身
姊	姊
鹿	鹿

### 7. 輸入輔助字形的中文字

輸入那些被歸入輔助字形的中文字時，不能單單輸入倉頡字母，而需要按取碼原則輸入。

輔助字形	倉頡字母	取碼	倉頡編碼
八	金	八八	竹人
士	土	士士	十一
又	水	又又	弓大
工	一	工工工	一中一
乙	弓	乙乙	弓山
七	心	七七	十山
匕	心	匕匕	山竹
卅	廿	卅卅	十十

## 8. 容易混淆的字形

在倉頡輸入法，有些輔助字形較易令人混淆，所以要分辨清楚。

字例	輔助字形	倉頡字母
風	一	竹
班	丿	中

字例	輔助字形	倉頡字母
冗	一	月
宇	宀	十

字例	輔助字形	倉頡字母
反	厂	竹
原	厂	一

字例	輔助字形	倉頡字母
度	广	戈
病	疒	大

字例	輔助字形	倉頡字母
各	夂	竹水
攻	攴	人大

字例	輔助字形	倉頡字母
神	礻	戈火
袒	礻	中

字例	輔助字形	倉頡字母
冰	冫	戈一
冬	冫	卜

字例	輔助字形	倉頡字母
象	彡	心
豕	彡	尸

字例	輔助字形	倉頡字母
示	小	火
忝	小	心

字例	輔助字形	倉頡字母
伐	戈	戈
代	弋	心

字例	輔助字形	倉頡字母
家	宀	人
惱	忄	女

字例	輔助字形	倉頡字母
曾	冫	金
美	艹	甘

# 倉頡輔助字形表

哲 理 類	日A	日 日 四	筆 劃 類	竹H	竹 一 厂
	月B	月 月 一 夕 心		戈I	戈 丶 厶 厂
	金C	金 丩 八 儿		十J	十 宀
	木D	木 十 木		大K	大 大 丿 又 疒
	水E	水 丩 又 水		中L	中 丨 丿 丰 宀
	火F	火 宀 小 小		一M	一 一 工 厂 丿
	土G	土 土 士		弓N	弓 一 丿 ㄥ ㄥ ㄥ 乙
人 體 類	人O	人 亻 人 人 人 人 人	字 形 類	尸S	尸 尸 尸 尸 尸 尸 尸
	心P	心 小 小 小 小 小 小		廿T	廿 廿 廿 廿 廿 廿 廿
	手Q	手 扌 扌 扌 扌 扌 扌		山U	山 山 山 山 山 山 山
	口R	口 口 口 口 口 口 口		女V	女 女 女 女 女 女 女
難 字	難X	齊 聶 日 崩 𠂔 𠂔	田W	田 田 田 田 田 田 田	
		𠂔 𠂔 𠂔 𠂔 𠂔 𠂔 𠂔	卜Y	卜 卜 卜 卜 卜 卜 卜	

這個倉頡輔助字形表在倉頡輸入法中有如乘數表在數學中是佔有很重要的地位，所以請謹記倉頡輔助字形表，這樣對你的倉頡輸入法有很大的幫助。



## 試試看

現在試一試辨認輔助字形，並在橫線上寫上相對應的倉頡字母。

夕	_____	疒	_____	工	_____
七	_____	山	_____	小	_____
人	_____	木	_____	又	_____
一	_____	宀	_____	冂	_____
厶	_____	𠂔	_____	𠂔	_____
尸	_____	丰	_____	儿	_____

## 第 3 課 速成輸入法

輔助字形真的很難記……如果我參照倉頡輔助字形表是不是可以使用倉頡輸入法？

換句話說，我可以在速成輸入法中使用倉頡輔助字形表，真是太好了！

以你的「聰明才智」應該可以先學習速成輸入法。

以你的「聰明才智」也發現這個重點，真是可喜可賀。

速成？是不是可以快「速」學「成」？不過我又要多學一種輸入法……

等等……為甚麼你不斷強調「聰明才智」，難道你一直在說反話？

放心！速成輸入法是倉頡輸入法簡易版，所以又名簡易輸入法。

啊！我們齊來學習怎樣使用速成輸入法……

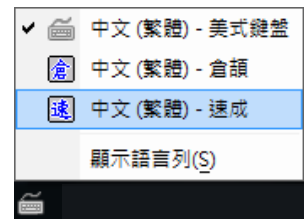
速成輸入法是你這些有「聰明才智」的人在學習倉頡輸入法前的踏腳石。

### 重點教學

1. 速成輸入法是倉頡輸入法的簡易版本，所以有簡易輸入法之稱。速成輸入法使用倉頡輸入法的倉頡字母及其輔助字形來進行編碼。使用速成輸入法輸入中文字，只要以中文字的首尾兩碼來進行取碼，較使用倉頡輸入法的取碼簡單。
2. 速成輸入法的取碼較倉頡輸入法簡單，但由於很多中文字有相同的首尾碼，所以在輸入編碼後需要從候選字表中選取所需的中文字。速成輸入法需要從候選字表中選字，所以倉頡輸入法在輸入速度上較速成輸入法優勝。

一般來說，Windows 已安裝了倉頡或速成輸入法，如果發現沒有倉頡或速成輸入法可以到電腦的「控制台」安裝。安裝倉頡及速成輸入法，請在語言選取「中文(繁體，台灣)」。

要開啟輸入法，點選「輸入法圖示」，再選取系統中已安裝的輸入法。  
(或按“Ctrl + Shift”切換輸入法)



速成輸入法在輸入編碼後需要以數字從候選字表中選取中文字，尋找中文字時可能需要使用「Spacebar」/「Page Down」鍵到下頁找尋；倉頡輸入法只需在輸入編碼後按空白鍵便可。

另外，你亦可透過相關字詞功能，在輸入中文字後，利用“Shift + 數字”選取相關的字詞。

3. 速成輸入法的取碼順序是根據中國字的基本字型而定：從上而下、從左至右、從外到內取碼。

從上而下字例：

字例	首尾取碼	速成取碼
吉	吉吉	土口

字例	首尾取碼	速成取碼
宋	宋宋	十木

從左至右字例：

字例	首尾取碼	速成取碼
明	明明	日月

字例	首尾取碼	速成取碼
標	標標	木火

從外到內字例：

字例	首尾取碼	速成取碼
困	困困	田木

字例	首尾取碼	速成取碼
區	區區	尸口

### 試試看

現在試一試依中文字的取碼次序填寫英文字母在[ ]內。(A:從上而下、B:從左至右、C:從外到內)

青[ ] 勿[ ] 油[ ] 景[ ] 用[ ]

伙[ ] 星[ ] 游[ ] 國[ ] 韻[ ]

4. 直接使用倉頡字母取碼的字例

字例	首尾取碼	速成取碼
肚	肚	月土
竿	竿	竹十
拿	拿	人手
革	革	廿十

字例	首尾取碼	速成取碼
錢	錢	金戈
雷	雷	一田
唱	唱	口日
岩	岩	山口

試試看

現在試一試填寫下列中文字的速成取碼。

中文字	速成取碼
晴	
竺	
合	
擘	

中文字	速成取碼
岸	
奇	
念	
鐺	

中文字	速成取碼
柱	
忒	
吹	
婚	

5. 配合倉頡輔助字形取碼的字例

字例	首尾取碼	速成取碼
昇	昇	日廿
殺	殺	大水
忙	忙	心女
刷	刷	尸弓

字例	首尾取碼	速成取碼
熹	熹	土火
虹	虹	中一
抄	抄	手竹
終	終	女卜

試試看

現在試一試填寫下列中文字的速成取碼。

中文字	速成取碼
然	
摩	
舞	
草	

中文字	速成取碼
公	
密	
勾	
圓	

中文字	速成取碼
沙	
瘡	
擦	
邀	

## 6. 速成取碼原則

速成輸入法的取碼原則與倉頡輸入法的取碼原則相同，因此我們必須知道倉頡輸入法的取碼原則。倉頡輸入法的取碼原則包括：「精簡原則」、「完整原則」、「字形特徵原則」及「包含省略原則」。

精簡原則：

中文字有多於一種取碼的選擇時，選最少取碼數目、最精簡的編碼，此乃精簡原則。

字例	錯誤取碼	正確取碼
青	青 十月 ✗	青 手月 ✓

「青」有多於一種取碼選擇，選最少取碼數目、最精簡的編碼。

「手一月」為最少取碼數目、最精簡的編碼，而不是較多取碼數目的「十十一月」。

完整原則：

中文字有多於一種相同取碼數目的選擇時，先選較完整、筆劃較繁複的字形，此乃先繁後簡原則。

字例	錯誤取碼	正確取碼
夫	夫 十大 ✗	夫 手人 ✓

「夫」有多於一種相同取碼數目的選擇時，先選較完整、筆劃較繁複的字形。

「手人」的「夫」筆劃較多、較完整，而不是「十大」的「十」。

字形特徵原則：

中文字要維持字形特徵，盡可能不取重疊的字形，分割亦要避免在轉角處，此乃字形特徵原則。

字例	錯誤取碼	正確取碼
九	九 竹弓 ✗	九 大弓 ✓

「九」要維持字形特徵，盡可能不取重疊的字形，相連或重疊的字形要在同一直線進行分割。

「大弓」維持「九」字形特徵，且在直線進行分割，而不是「竹」與「弓」重疊的「竹弓」。

包含省略原則：

中文字的尾碼被包含在內時，只取外部字形，省略內部字形，此乃包含省略原則。

(在取碼數量不足的情況下，不受此包含省略原則限制。)

字例	錯誤取碼	正確取碼
腦	腦 月大 ✗	腦 月田 ✓
稿	稿 竹口 ✗	稿 竹月 ✓

「腦」的尾碼「大」被四面包圍，只取外部字形「田」，省略內部字形「大」。

「稿」的尾碼「口」被三面包圍，只取外部字形「月」，省略內部字形「口」。

## 7. 較難的取碼例子

較難取碼的中文字：

中文字因書寫習慣、外觀及筆劃的影響，令該字較難取碼。



貫穿字：

中文字的筆劃貫穿或重疊於「大」、「木」、「七」、「土」、「火」的字形時，因完整原則我們會優先取其倉頡碼，不需要進行分割。



難字：

中文字的字形複雜，未能以基本倉頡字母及其輔助字形進行取碼，會使用「難」取代。



### 試試看

現在試一試用連線配對下列中文字的速成取碼。

屯

救

舊

牆

•

•

•

•

•

•

•

•

•

•

•

心山

十大

女田

戈大

廿難

女口

廿田

## 第 4 課 倉頡輸入法

我已經學會了速成輸入法，超級簡單！  
我相信我現在可以學習倉頡輸入法了。



只要多練習便可以。你可以讓自己多使用  
倉頡輸入法，在 facebook、WhatsApp 內  
少些使用英文，多些使用倉頡輸入法輸入  
中文與人溝通。

學好速成輸入法，學習倉頡輸入法時事半  
功倍。



我有倉頡輔助字形表一定無問題。



我很乖，沒花時間在 Facebook 上。



倉頡輔助字形表確實能幫助你，但你太依賴  
輔助字形表，你的打字速度就很難提升。



那麼你可到「學校網頁→資訊科技教育→  
其他科目→資訊科技科」，內有不同的倉頡  
練習。多作練習，取碼方法會變得熟練，  
倉頡輸入法的速度也得以提升。

那麼，我可以怎樣做？



### 重點教學

1. 倉頡輸入法把中文字按字形分成「分體字」和「連體字」，兩者的取碼分法各有不同。

分體字：字體分成「字首」和「字身」兩部分的中文字歸納為分體字。

分體字可分為左右分體字、上下分體字、外內分體字。

「字首」—左方、上方或外圍的字形。

「字身」—「字首」以外的部分。

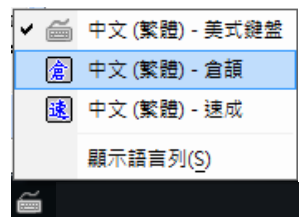
例子：左右分體字—明、話；上下分體字—思、笑；外內分體字—困、國……

連體字：字體的筆劃相連或重疊而無法分割出「字首」和「字身」的中文字歸納為連體字。

例子：步、馬、車、世……

2. 倉頡輸入法的取碼順序跟速成輸入法的相同：從上而下、從左至右、從外到內取碼。

要開啟輸入法，點選「輸入法圖示」，再選取系統中已安裝的輸入法。  
(或按“Ctrl + Shift”切換輸入法)



使用倉頡輸入法時，如遇上較難取碼的中文字，可輸入“首碼 + \* + 尾碼”再按空白鍵，你便能在候選字表中選字，如同使用速成輸入法。

你亦可以在輸入法設定的內容中，在「反查輸入字根」選擇倉頡。反查輸入字根(O):



這樣你可以在每次輸入中文字後顯示該字的倉頡碼，就算使用“首碼 + \* + 尾碼”也會顯示整個倉頡碼，所以兩者配合使用便能學習更多倉頡碼。



### 3. 上下分體字

字形最上方的部分稱為字首，最少取一碼，最多取兩碼。字首多於兩碼取首碼和尾碼。

字形下方的部分稱為字身，最少取一碼，最多取三碼。字身多於三碼取首碼、次碼和尾碼。

字例	字首		字身			倉頡取碼
	首碼	尾碼	首碼	次碼	尾碼	
笑	笑		笑	笑		竹竹大
忍	忍	忍	忍			尸戈心
駕	駕	駕	駕	駕	駕	大口尸手火

部分上下分體字的字身可再細分為次字首和次字身。

次字首最少取一碼，最多取兩碼。次字首多於兩碼取首碼和尾碼。由於次字首和次字身不多於三碼，

次字首取首碼和尾碼，次字身只可取尾碼；次字首只得一碼，次字身可取首碼和尾碼。

字例	字首		次字首		次字身	倉頡取碼
	首碼	尾碼	首碼	尾碼	尾碼	
寂	寂		寂	寂	寂	十卜火水
罰	罰	罰	罰	罰	罰	田中卜口弓
器	器	器	器	器	器	口口戈大口

字例	字首		次字首	次字身		倉頡取碼
	首碼	尾碼	首碼	首碼	尾碼	
符	符		符	符	符	竹人木戈
亨	亨		亨	亨	亨	卜口弓弓
翼	翼	翼	翼	翼	翼	尸一田廿金

#### 4. 左右分體字

字形最左方的部分稱為字首，最少取一碼，最多取兩碼。字首多於兩碼取首碼和尾碼。

字形右方的部分稱為字身，最少取一碼，最多取三碼。字身多於三碼取首碼、次碼和尾碼。

字例	字首		字身			倉頡取碼
	首碼	尾碼	首碼	次碼	尾碼	
好	好		好	好		女弓木
祝	祝	祝	祝	祝	祝	戈火口竹山
鴉	鴉	鴉	鴉	鴉	鴉	一竹竹日火

部分左右分體字的字身可再細分為次字首和次字身。

次字首最少取一碼，最多取兩碼。次字首多於兩碼取首碼和尾碼。由於次字首和次字身不多於三碼，

次字首取首碼和尾碼，次字身只可取尾碼；次字首只得一碼，次字身可取首碼和尾碼。

字例	字首		次字首		次字身	倉頡取碼
	首碼	尾碼	首碼	尾碼	尾碼	
悟	悟		悟	悟	悟	心一一口
禮	禮	禮	禮	禮	禮	戈火廿田廿
微	微	微	微	微	微	竹人山山大

字例	字首		次字首	次字身		倉頡取碼
	首碼	尾碼	首碼	首碼	尾碼	
時	時		時	時	時	日土木戈
得	得	得	得	得	得	竹人日一戈
條	條		條	條	條	人中人木

## 5. 外內分體字

字形最外圍的部分稱為字首，最少取一碼，最多取兩碼。字首多於兩碼取首碼和尾碼。

字形內部的部分稱為字身，最少取一碼，最多取三碼。字身多於三碼取首碼、次碼和尾碼。

字例	字首		字身			倉頡取碼
	首碼	尾碼	首碼	次碼	尾碼	
勻	勻		勻	勻		心戈一
圍	圍		圍	圍	圍	田木一手
鳳	鳳	鳳	鳳	鳳	鳳	竹弓一日火

部分外內分體字的字身可再細分為次字首和次字身。

次字首最少取一碼，最多取兩碼。次字首多於兩碼取首碼和尾碼。由於次字首和次字身不多於三碼，

次字首取首碼和尾碼，次字身只可取尾碼；次字首只得一碼，次字身可取首碼和尾碼。

字例	字首		次字首		次字身	倉頡取碼
	首碼	尾碼	首碼	尾碼	尾碼	
幽	幽		幽	幽	幽	山女戈戈
團	團		團	團	團	田十戈戈
關	關	關	關	關	關	日弓女戈廿

字例	字首		次字首	次字身		倉頡取碼
	首碼	尾碼	首碼	首碼	尾碼	
園	園		園	園	園	田土口女
圓	圓		圓	圓	圓	田口月金
闊	闊	闊	闊	闊	闊	日弓水竹口

## 6. 連體字

連體字最多取四碼。如取碼多於四碼取首碼、次碼、三碼和尾碼。

筆劃相連或重疊而無法分割

字例	首碼	次碼	三碼	尾碼	倉頡取碼
車	車	車	車		十田十
直	直	直	直	直	十月一一
世	世	世			心甘
走	走	走	走		土卜人
央	央	央	央		中月大

上方字形視為與下方相連

字例	首碼	次碼	三碼	尾碼	倉頡取碼
良	良	良	良		戈日女
步	步	步	步	步	卜中一竹
矛	矛	矛	矛	矛	弓戈弓竹
色	色	色	色		弓日山
業	業	業	業	業	廿金廿木

下方字形視為與上方相連

字例	首碼	次碼	三碼	尾碼	倉頡取碼
見	見	見	見	見	月山竹山
先	先	先	先	先	竹土竹山
兒	兒	兒	兒	兒	竹難竹山
興	興	興	興	興	竹難月金

負	負	負	負	負	弓月山金
---	---	---	---	---	------

特定字形結構視為連體字

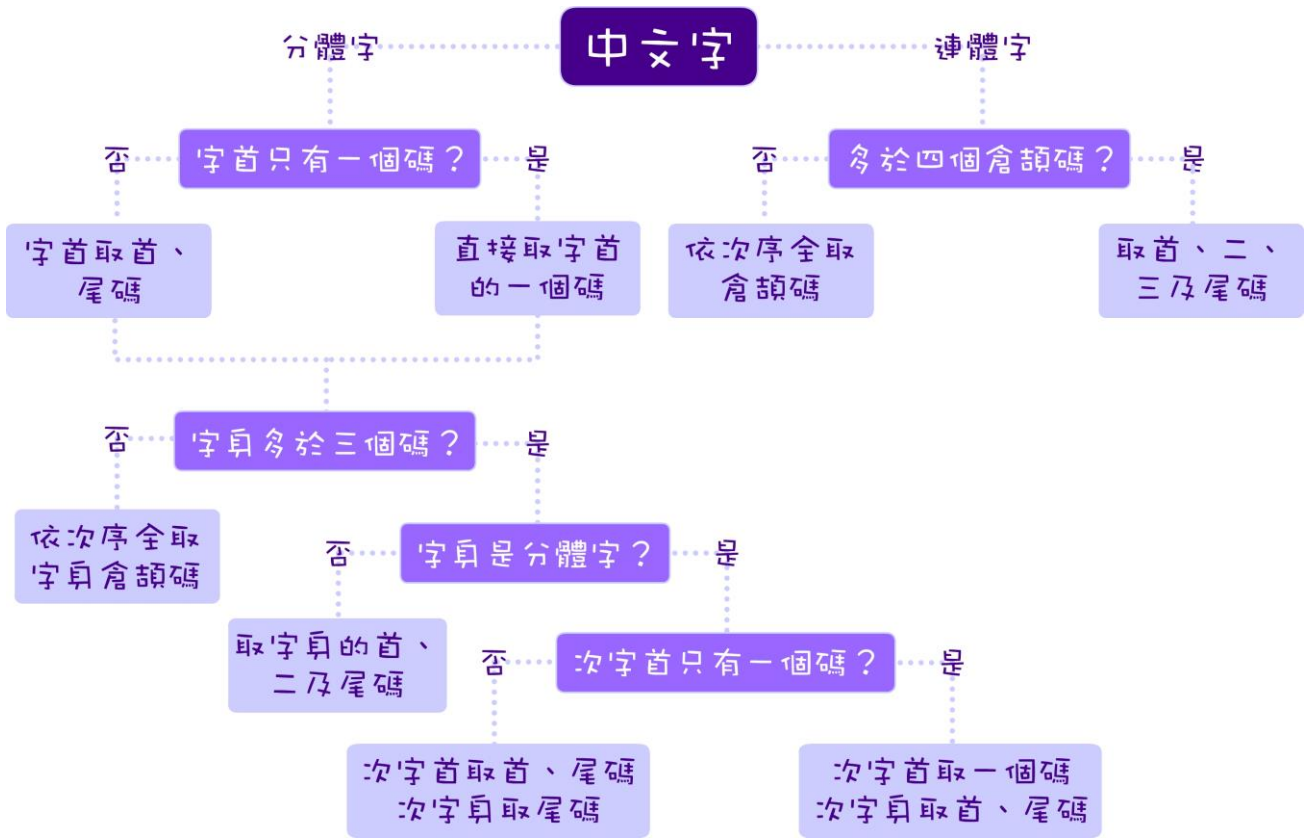
字例	首碼	次碼	三碼	尾碼	倉頡取碼
烏	烏	烏	烏	烏	竹口卜火
鳥	鳥	鳥	鳥	鳥	竹日卜火
島	島	島	島	島	竹日卜山
馬	馬	馬	馬	馬	尸手尸火
甚	甚	甚	甚	甚	廿一一女

### 試試看

現在試一試分辨下列的中文字，分體字填○，連體字填△：

今 天 的 電 腦 課 真 是 很 好 玩  
 [ ] [ ] [ ] [ ] [ ] [ ] [ ] [ ] [ ] [ ] [ ] [ ]  
 每 年 數 學 考 試 成 績 非 常 佳  
 [ ] [ ] [ ] [ ] [ ] [ ] [ ] [ ] [ ] [ ] [ ] [ ]

### 7. 倉頡取碼流程圖



## 8. 倉頡取碼原則

倉頡輸入法的取碼原則包括：「精簡原則」、「完整原則」、「字形特徵原則」及「包含省略原則」。

精簡原則：

中文字有多於一種取碼的選擇時，選最少取碼數目、最精簡的編碼，此乃精簡原則。

字例	取碼過程	倉頡取碼	
表	表表表表	十十一女	✗
	表表表	手一女	✓
耳	耳耳耳耳	一卜卜十	✗
	耳耳	尸十	✓
母	母母母母	田戈一戈	✗
	母母母	田卜戈	✓

「表」有多於一種取碼選擇，選最少取碼數目、最精簡的編碼。

「手一女」為最少取碼數目、最精簡的編碼，而不是較多取碼數目的「十十一女」。

完整原則：

中文字有多於一種相同取碼數目的選擇時，先選較完整、筆劃較繁複的字形，此乃先繁後簡原則。

字例	取碼過程	倉頡取碼	
毛	毛毛毛	竹十心	✗
	毛毛毛	竹手山	✓
夫	夫夫	十大	✗
	夫夫	手人	✓
生	生生生	竹十土	✗
	生生生	竹手一	✓

「毛」有多於一種相同取碼數目的選擇時，先選較完整、筆劃較繁複的字形。

「竹手山」的「𠂇」筆劃較多、較完整，而不是「竹十心」的「十」。

字形特徵原則：

中文字要維持字形特徵，盡可能不取重疊的字形，分割亦要避免在轉角處，此乃字形特徵原則。

字例	取碼過程	倉頡取碼	
力	力力	竹尸	✗
	力力	大尸	✓
吳	吳吳吳吳	口中弓大	✗
	吳吳吳吳	口女弓大	✓
匆	匆匆匆匆	心竹竹戈	✗
	匆匆匆	心大大	✓

「力」要維持字形特徵，盡可能不取重疊的字形，相連或重疊的字形要在同一直線進行分割。  
 「大尸」維持「力」字形特徵，且在直線進行分割，而不是「竹」與「尸」重疊的「竹尸」。

包含省略原則：

中文字的尾碼被包含在內時，只取外部字形，省略內部字形，此乃包含省略原則。  
 (在取碼數量不足的情況下，不受此包含省略原則限制。)

字例	取碼過程	倉頡取碼	
偶	偶偶偶偶	人田中戈	✗
	偶偶偶偶	人田中月	✓
牆	牆牆牆牆	女一土人口	✗
	牆牆牆牆	女一土人田	✓
藏	藏藏藏藏	廿戈一中	✗
	藏藏藏藏	廿戈一尸	✓

「牆」的尾碼被包含在內時，只取外部字形，省略內部字形。

「牆」的尾碼「口」被四面包圍，只取外部字形「田」，省略內部字形「口」。

試試看

現在試一試填寫下列中文字的倉頡取碼。

中文字	倉頡取碼
適	
畢	
紫	
論	
張	
嚇	
作	
承	
輪	
構	
傑	
永	
聽	
陳	
梁	

中文字	倉頡取碼
喬	
黃	
飛	
騎	
靜	
梅	
龍	
蜂	
李	
鄧	
者	
熙	
韻	
神	
何	

9. 較難取碼的中文字

中文字因書寫習慣、外觀及筆劃的影響，令該字較難取碼。

字例	取碼過程	倉頡取碼
改	改改改改	尸山人大
低	低低低低	人竹心一
假	假假假假	人口卜水
隊	隊隊隊隊	弓中廿心人
啟	啟啟啟啟	竹口人大
耀	耀耀耀耀	火山尸一土
產	產產產產	卜竹竹手一
哀	哀哀哀哀	卜口竹女
帶	帶帶帶帶	大心中月
麥	麥麥麥麥	十人弓戈
窩	窩窩窩窩	十金月月口
發	發發發發	弓人弓竹水
築	築築築築	竹一弓木
籲	籲籲籲籲	竹人月金

字例	取碼過程	倉頡取碼
麻	麻 麻 麻 麻	戈十金金
逐	逐 逐 逐 逐	卜一尸人
廈	廈 廈 廈 廈	戈一山水
力	力 力	大尸
也	也 也	心木
求	求 求 求	戈十水
乎	乎 乎 乎	竹火木
哥	哥 哥 哥 哥	一口弓口
垂	垂 垂 垂 垂	竹十廿一
典	典 典 典	廿月金
參	參 參 參 參	戈戈戈竹

## 10. 複合字

為了能方便取碼，倉頡輸入法中有九個複合字。這些複合字無論單獨取碼或與其他字形組合取碼，都只需取其首、尾碼。

複合字	取碼	字例	取碼過程	倉頡取碼
門	日弓	閉	閉閉閉閉	日弓木竹
鬥	中弓	鬧	鬧鬧鬧鬧鬧	中弓卜中月
目	月山	眼	眼眼眼眼	月山日女
鬼	竹戈	魅	魅魅魅魅	竹戈十木
冎	弓中	陀	陀陀陀陀	弓中十心
隹	人土	焦	焦焦焦	人土火
虍	卜心	虎	虎虎虎虎	卜心竹山
幾	女戈	幾	幾幾幾幾	女戈竹戈
言	卜口	羸	羸羸羸羸羸	卜口月月弓

## 11. 貫穿字：

中文字的筆劃貫穿或重疊於「大」、「木」、「七」、「土」、「火」的字形時，因完整原則我們會優先取其倉頡碼，不需要進行分割。

貫穿字	字例	取碼過程	倉頡取碼
大	夾	夾夾夾	大人人
木	東	東東	木田
七	屯	屯屯	心山
土	冉	冉冉	土月
火	券	券券券券	火手尸竹

## 12. 難字

中文字的字形複雜，未能以基本倉頡字母及其輔助字形進行取碼，會使用「難」取代。

字例	取碼過程	倉頡取碼
齊	齊 齊	卜難
龜	龜 龜 龜	弓難山
兒	兒 兒 兒 兒	竹難竹山
肅	肅 肅	中難
薦	薦 薦 薦 薦	廿戈難火
兼	兼 兼 兼	廿難金
興	興 興 興 興	竹難月金
繩	繩 繩 繩 繩 繩	女火口難山
慶	慶 慶 慶	戈難水
身	身 身 身	竹難竹
姊	姊 姊 姊 姊	女中難竹
鹿	鹿 鹿 鹿	戈難心

現在試一試把以下一段文字輸入電腦：

## 夢想與愛心

有位孤獨的老人，無兒無女，又體弱多病。

他決定搬到養老院去。

老人宣布出售他漂亮的住宅，購買者聞訊蜂擁而來。

住宅底價八萬英鎊，但人們很快就將它炒到了十萬英鎊，價錢還在不斷攀升。

老人深陷在沙發裏，滿目憂鬱。

要不是健康不佳，他是不會賣掉這棟陪他度過大半生的住宅的。

一個衣著樸素的青年人來到老人眼前，彎下腰，低聲說：

「先生，我也好想買下這棟住宅，可我只有一萬英鎊。

可是，如果您把住宅賣給我，我保證會讓您依舊生活在這裏，

和我一起喝茶，讀報，散步，天天都快快樂樂的。

相信我我會用整顆心來照顧你！」

老人領首微笑，把住宅以一萬英鎊的價錢賣給了這位青年人。

完成夢想，不一定非得要冷酷無情的欺詐，

有時，只要你擁有一顆愛人之心就可以了。

## 第 5 課 常用字的倉頡碼

真開心！我學會了倉頡輸入法！



噢！我想我要好好修行才能成為打字高手。



恭喜你！你平日仍要多練習才能有進步。



謹記小學生的常用字，這修行一定有幫助。

### 重點教學

常用字字碼表(一)

日期：\_\_\_\_\_

	中文字	字碼	已記熟		中文字	字碼	已記熟
1.	的	竹日心戈		2.	是	日一卜人	
3.	不	一火		4.	了	弓弓	
5.	在	大中土		6.	有	大月	
7.	我	竹手戈		8.	這	卜卜一口	
9.	上	卜一		10.	個	人田十口	

常用字字碼表(二)

日期：\_\_\_\_\_

	中文字	字碼	已記熟		中文字	字碼	已記熟
1.	來	木人人		2.	為	戈大弓火	
3.	以	女戈人		4.	到	一土中弓	
5.	世	人心木		6.	國	田戈口一	
7.	要	一田女		8.	會	人一田日	
9.	時	日土木戈		10.	們	人日弓	

常用字字碼表(三)

日期：\_\_\_\_\_

	中文字	字碼	已記熟		中文字	字碼	已記熟
1.	出	山山		2.	地	土心木	
3.	生	竹手一		4.	年	人手	
5.	和	竹木口		6.	多	弓戈弓戈	
7.	家	十一尸人		8.	就	卜火戈大山	
9.	說	卜口金口山		10.	成	戈竹尸	

常用字字碼表(四)

日期：\_\_\_\_\_

	中文字	字碼	已記熟		中文字	字碼	已記熟
1.	下	一卜		2.	可	一弓口	
3.	作	人竹尸		4.	世	心木	
5.	得	竹人日一戈		6.	學	竹月弓木	
7.	對	世土木戈		8.	能	戈月心心	
9.	過	卜月月口		10.	後	竹人女戈水	

常用字字碼表(五)

日期：\_\_\_\_\_

	中文字	字碼	已記熟		中文字	字碼	已記熟
1.	子	弓木		2.	用	月手	
3.	小	弓金		4.	好	女弓木	
5.	字	十弓木		6.	方	卜竹尸	
7.	天	一大		8.	發	弓人弓竹水	
9.	分	金尸竹		10.	行	竹人一一弓	

常用字字碼表(六)

日期：\_\_\_\_\_

	中文字	字碼	已記熟		中文字	字碼	已記熟
1.	於	卜尸人卜		2.	而	一月中中	
3.	事	十中中弓		4.	都	十日弓中	
5.	之	戈弓人		6.	長	尸一女	
7.	面	一田卜中		8.	動	竹土大尸	
9.	同	月一口		10.	經	女火一女一	

常用字字碼表(七)

日期：\_\_\_\_\_

	中文字	字碼	已記熟		中文字	字碼	已記熟
1.	公	金戈		2.	現	一土月山山	
3.	法	水土戈		4.	開	日弓一廿	
5.	三	一一一		6.	去	土戈	
7.	前	世月中弓		8.	本	木一	
9.	高	卜口月口		10.	所	竹尸竹一中	

常用字字碼表(八)

日期：\_\_\_\_\_

	中文字	字碼	已記熟		中文字	字碼	已記熟
1.	然	月大火		2.	起	土人口山	
3.	看	竹手月山		4.	如	女口	
5.	文	卜大		6.	民	口女心	
7.	主	卜土		8.	還	卜田中女	
9.	當	火月口田		10.	表	手一女	

常用字字碼表(九)

日期：\_\_\_\_\_

	中文字	字碼	已記熟		中文字	字碼	已記熟
1.	種	竹木竹十土		2.	外	弓戈卜	
3.	意	卜廿日心		4.	邗	尸手弓中	
5.	想	木山心		6.	進	卜人土	
7.	最	日尸十水		8.	力	大尸	
9.	度	戈廿水		10.	定	十一卜人	

常用字字碼表(十)

日期：\_\_\_\_\_

	中文字	字碼	已記熟		中文字	字碼	已記熟
1.	兩	一中月人		2.	工	一中一	
3.	從	竹人人人人		4.	些	卜心一一	
5.	美	廿土大		6.	鄙	卜口弓中	
7.	因	田大		8.	沒	水弓水	
9.	問	日弓口		10.	與	竹難卜金	

嘩！這些不就是小學生常用字……有一百個中文字需要謹記？



無錯！只要你把這一百個字全部記好，對你平日的輸入法亦有很大的幫助。



那麼當我完成修行時，我真的會成為打字高手啊！



### 試試看

現在試一試把你記好的倉頡字碼填在下表：

常用字字碼表(一)

日期：\_\_\_\_\_

	中文字	倉頡字碼		中文字	倉頡字碼
1.	的		2.	是	
3.	不		4.	了	
5.	在		6.	有	
7.	我		8.	這	
9.	上		10.	個	

常用字字碼表(二)

日期：\_\_\_\_\_

	中文字	倉頡字碼		中文字	倉頡字碼
1.	來		2.	為	
3.	以		4.	到	
5.	世		6.	國	
7.	要		8.	會	
9.	時		10.	們	

常用字字碼表(三)

日期：\_\_\_\_\_

	中文字	倉頡字碼		中文字	倉頡字碼
1.	出		2.	地	
3.	生		4.	年	
5.	和		6.	多	
7.	宗		8.	就	
9.	說		10.	成	

常用字字碼表(四)

日期：\_\_\_\_\_

	中文字	倉頡字碼		中文字	倉頡字碼
1.	下		2.	可	
3.	作		4.	世	
5.	得		6.	學	
7.	對		8.	能	
9.	過		10.	後	

常用字字碼表(五)

日期：\_\_\_\_\_

	中文字	倉頡字碼		中文字	倉頡字碼
1.	子		2.	用	
3.	小		4.	好	
5.	字		6.	方	
7.	天		8.	發	
9.	分		10.	行	

常用字字碼表(六)

日期：\_\_\_\_\_

	中文字	倉頡字碼		中文字	倉頡字碼
1.	於		2.	而	
3.	事		4.	都	
5.	之		6.	長	
7.	面		8.	動	
9.	同		10.	經	

常用字字碼表(七)

日期：\_\_\_\_\_

	中文字	倉頡字碼		中文字	倉頡字碼
1.	公		2.	現	
3.	法		4.	開	
5.	三		6.	去	
7.	前		8.	本	
9.	高		10.	所	

常用字字碼表(八)

日期：\_\_\_\_\_

	中文字	倉頡字碼		中文字	倉頡字碼
1.	然		2.	起	
3.	看		4.	如	
5.	文		6.	民	
7.	主		8.	還	
9.	當		10.	表	

常用字字碼表(九)

日期：\_\_\_\_\_

	中文字	倉頡字碼		中文字	倉頡字碼
1.	種		2.	外	
3.	意		4.	那	
5.	想		6.	進	
7.	最		8.	力	
9.	度		10.	定	

常用字字碼表(十)

日期：\_\_\_\_\_

	中文字	倉頡字碼		中文字	倉頡字碼
1.	兩		2.	工	
3.	從		4.	些	
5.	美		6.	部	
7.	因		8.	沒	
9.	問		10.	與	

## 第 6 課 拼音輸入法

除了倉頡輸入法，我發現我可以利用拼音輸入中文字。



如果你懂得普通話，其實拼音輸入法也很容易使用啊！



拼音？不懂普通話便不懂使用。而且拼音輸入法也需要選字，倉頡輸入法會較快捷。



多學一種輸入法也並不是一件壞事！

### 重點教學

#### 1. 先要明白普通話拼音的規律：

聲母 + 韻母 + 聲調  
(一個音節，也便是指一個字)

例子：	kuài	shuì	jiào
	快	睡	覺

#### 2. 了解輸入步驟：


i) 轉用拼音輸入法(中文(繁體)新注音)



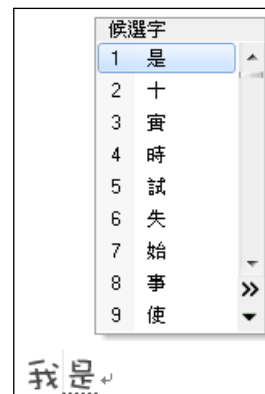
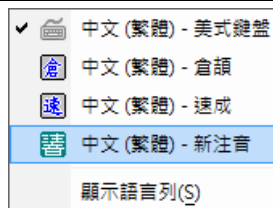
ii) 輸入拼音的符號(即英文字母)



iii) 再輸入聲調(即數字 1,2,3,4)按 Enter 便可



iv) 如果電腦輸出不到你需要的字，你便要按箭頭再按左箭頭便可選擇合適的字。



### 試試看

現在試一試完成下表：

i) 找出以下隱藏的密碼：

wo3	shi4	yi1	zhi1	bi3

ii) 請找出以下中文字的拼音：

別	吃	風

(提示：參考以下網頁找出以上文字的拼音：<http://pth.linqi.org/yuyin/yinjiebiao.html>)

